

# Riktlinjer för uteserveringar på offentlig plats i Växjö kommun



## INNEHÅLL

Inledning.....	3
Placering av uteservering.....	3
Exempel på placering av Uteserveringar	
Annat viktigt att tänka på.....	5
Datum för uteservering	
Söka tillstånd	
Avgifter	
Bygglov	
Uteserveringens avgränsning.....	6
Uteserveringens tak.....	7
Uteserveringens golv.....	7
Uteserveringens möbler.....	8
Tillgänglighet på uteserveringen.....	8
Kontaktuppgifter.....	9

Riktlinjerna är framtagna av Samhällsbyggnadsförvaltningen, avdelning Drift och förvaltning, och antogs av Samhällsbyggnadsnämnden 2026-02-05

## INLEDNING

Vår målsättning är att Växjö skall bestå av vackra, trivsamma och tillgängliga miljöer för alla invånare och besökare. Ett viktigt inslag i denna miljö är Växjös uteserveringar som är en viktig del för stadens folkliv och bidrar till en social mötesplats på gator och torg. Vår förhoppning är att denna skrift skall ge god vägledning till hur man ordnar vackra, trivsamma och tillgängliga uteserveringar.

Uteserveringar skall passa in i den omgivande miljön samt uppfattas som en del av gaturummet. Det innebär att det kan finnas olika krav beroende på var uteserveringen är placerad.

## PLACERING AV UTESERVERING

Uteserveringen ska ligga i direkt anslutning till den egna verksamheten eller i de särskilt markerade möbleringszonerna på Storgatans gågata. Längden på uteserveringen får dock inte överstiga verksamhetens fasadlängd.

Vid övriga platser på gågatusystemet i Växjö centrum ska uteserveringen placeras i direkt anslutning till verksamheten och får inte gå utanför den markerade möbleringszonen.

I de fall då uteserveringen ska placeras på en trottoar ska att den placeras i direkt anslutning till verksamhetens fasad och det ska finnas minst 1,50 m fri gångyta mellan uteservering och gatan.

Om uteserveringen ska placeras på en trottoar där det finns en busshållplats i direkt anslutning till uteserveringen ska det finnas minst 3,00 m fri gångyta mellan uteservering och gatan.

### Exempel på placering av Uteserveringar beroende på läge

1. Husfasad Storgatan norra sidan




Öppen gångyta ca 2,50 m

Placering av uteservering ska göras innanför markerad möbleringszon

Körbanan

2. Husfasad Storgatan södra sidan




Placering av uteservering direkt intill husfasad.

Raden med smågatsten för dagvatten ska lämnas fri utanför uteserveringen.

Körbanan

---

3. Husfasad vid trottoar



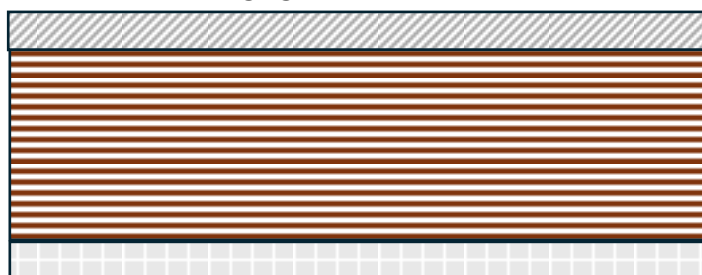
Placering av uteservering direkt intill husfasad.

Minst 1,50 m öppen yta på trottoaren mot gatan.

Körbanan

---

4. Husfasad vid övriga gator



Placering av uteservering direkt intill husfasad.

Raden av smågatsten för dagvatten ska lämnas fri utanför uteserveringen.

Körbanan

---

## ANNAT VIKTIGT ATT TÄNKA PÅ

Blomplanteringar ska tillföra något till miljön och vara välskötta under hela perioden. De ska placeras innanför avgränsningen.

Gatupratrare/menyer el dyl ska placeras innanför eller hängas på avgränsningen.

Musik får normalt inte förekomma på uteserveringen. Särskilt tillstånd söks hos Polisen.

Tillståndshavaren svarar för att serveringen hålls i prydligt och städat skick både på och invid ansökt område. Eventuella skador på beläggning mm orsakade av verksamheten åtgärdas av ska återställas och bekostas av tillståndshavaren.

### Datum för uteservering

Tillstånd för uteservering kan utfärdas under hela året och det är tillåtet att söka för säsong eller året om. Uteserveringen ska vara välkomnande och det ska finnas förutsättningar för att nyttja den året om när man ansöker om det. Det är inte tillåtet att använda platsen för förvaring.

### Söka tillstånd

Ansökan om tillstånd för uteservering söks hos Polisen på Polisens hemsida [www.polisen.se](http://www.polisen.se) /Tjänster och tillstånd/Söka tillstånd/Använda offentlig plats. Med ansökan ska det finnas en utförlig ritning/skiss med placering och längd/bredd på uteserveringen, beskrivning och ev bilder av utformning för avgränsning, parasoll/markis och möbler samt ev fastsättning i mark, se detaljerade krav i respektive avsnitt i Riktlinjerna.

Ta gärna kontakt med kommunens handläggare för att ta reda på om tänkt utformning och placering av uteserveringen är genomförbar innan du skickar in din ansökan om tillstånd till Polisen.

Ansökan om att servera alkohol på uteserveringen söks hos samhällsbyggnadsförvaltningen, avdelning Miljö och Bygg, om det inte ingår i det stadigvarande serveringstillståndet.

Tillståndet är giltigt upp till 3 år under förutsättning att utformningen är densamma.

### Avgifter

Polisen tar ut en handläggningsavgift vilken ska betalas innan deras handläggning av ansökan påbörjas. Skicka in din ansökan till Polisen minst 3 månader innan du planerar att öppna uteserveringen för att vara säker på att få tillståndet i god tid.

Växjö kommun tar ut en avgift för upplåtelse av offentlig plats enligt, av kommunfullmäktige, fastställd taxa baserad på uteserveringens storlek och antal månader som uteserveringen är på plats.

### Bygglov

Om framtagna riktlinjer följs så krävs inte bygglov för uteserveringen. För uteserveringar som gör avsteg från dessa regler kan det krävas bygglov vilket söks hos Bygg och miljöavdelningen på Växjö kommun.

## UTESERVERINGENS AVGRÄNSNING

Uteserveringen ska alltid vara tydligt avgränsad mot gata, trottoar eller annan yta utanför uteserveringen.

Utanför avgränsningen ska det alltid finnas en fri gångyta med en minsta bredd på 1,50 m. Höjden på avgränsningen ska vara mellan 90 - 110 cm ovanför omgivande markyta och ska även ha ett stålrör/kant i nederkant max 15 cm ovanför markytan som hjälp för personer med synnedbättning att upptäcka uteserveringen.

För framkomlighet för alla ska växter, gatupratrare, menyskyltar mm ska alltid placeras innanför avgränsningen. Varumärkesreklam är tillåtet i mindre omfattning.

Höjbara avgränsningar ska vara i glas och fria från bjälkar i överkant. Höjden får vara max 2,00 m i uppfällt läge. Höjden ska vara i standardhöjd 90 - 110 cm när avgränsningen är nedfäld och när uteserveringen är stängd.

Vid behov av förankring i marken skall samhällsbyggnadsförvaltningen kontaktas för godkännande innan åtgärd görs.



## UTESERVERINGENS TAK

Uteserveringar skall vara öppna och uppfattas som en del av gaturummet och därför tillåts enbart parasoller eller utfällbara fritt hängande markiser som tak. De kan lätt fällas upp och ner beroende på väderlek och öppettider. Markiser skall inordnas i husens fasader och gavlarna på markisen ska vara helt öppna.

Parasoller och markiser ska placeras så att parasollen eller markisen hamnar innanför den avgränsade serveringsytan.

Den lägsta höjd som tillåts för parasollens eller markisens underkant är 2,40 m över mark.

Vid behov av förankring i marken skall samhällsbyggnadsförvaltningen kontaktas för godkännande innan åtgärd görs.

## UTESERVERINGENS GOLV

Uteserveringen ska uppfattas som en del av gaturummet och därför ska serveringsytan och möbler placeras direkt på marken. Inga upphöjda golv, trögolv, mattor eller liknande får användas. Är marken ojämn så kan stolar och bord som går att justera användas.

Undantag kan eventuellt göras för att utjämna nivåskillnader vid kantsten efter godkännande av samhällsbyggnadsförvaltningen.



## UTESERVERINGENS MÖBLER

Stolar och bord bör väljas med omsorg så att de passar in i den omgivande miljön. Möblerna ska ställas löst på marken och vara lätta att flytta.

## TILLGÄNGLIGHET PÅ UTESERVERINGEN

Uteserveringen ska vara tillgänglig och användbar för alla personer med nedsatt rörelse- eller orienteringsförmåga. Här gäller samma riktlinjer för tillgänglighet som för övriga allmänna lokaler i Växjö kommun.

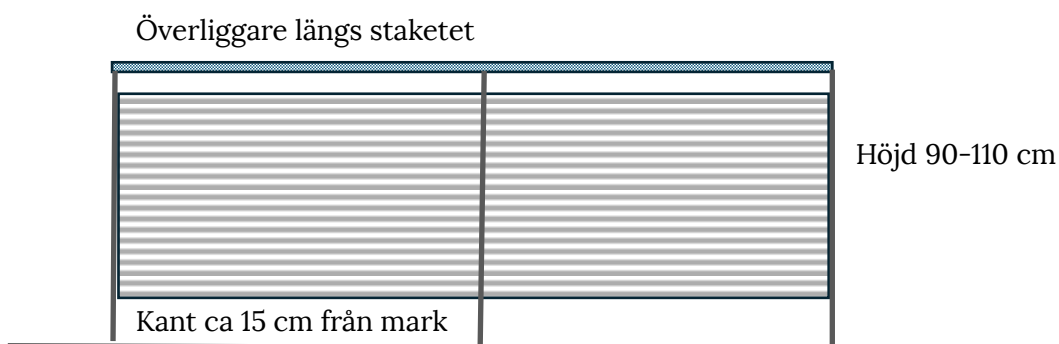
Avgränsningen ska vara tydligt avgränsad och det ska finnas minst 150 cm fri gångyta utanför uteserveringen för att kunna komma förbi med till exempel en rullstol eller permobil.

Avgränsningen ska vara mellan 90 - 110 cm hög ovanför omgivande markyta, gärna med överliggare, och ha ett stålrör/kant max 15 cm ovanför mark som hjälp för personer med synnedsättning.

Växter, skyltar mm ska placeras innanför avgränsningen. Skyltar ska placeras på lämplig höjd och plats så att personer i rullstol och med synnedsättning ska kunna läsa dem.

Bord och stolar ska vara tillgängliga för alla och det ska gå att få in en rullstol vid bordet. Tungta möbler gör det svårt för personer med nedsatt rörelseförmåga att använda uteserveringen.

### Exempel på avgränsning



## KONTAKTER

Växjö kommun  
Samhällsbyggnadsnämnden  
Box 1222  
35112 Växjö  
0470-410 00

Avdelning Drift- och förvaltning  
Avdelning Bygg och miljö

Frågor om upplåtelse av offentlig plats  
Livsmedelshantering, utskänkningstillstånd  
och ev bygglov

Polismyndigheten  
Polisregion Syd  
205 90 Malmö

Ansökan om tillstånd för att använda offentlig  
plats för bland annat uteservering

[www.polisen.se](http://www.polisen.se)

/Meny/ Tjänster och tillstånd/Söka tillstånd